

PME TPE
ENTREPRISE EN REDÉPLOIEMENT
 GRANDE ENTREPRISE
 ARTISAN **INDÉPENDANT**

Votre entreprise fait face à de nouveaux défis ? La SOGEPA, la S.R.I.W. et la SOWALFIN vous offrent l'ensemble des solutions nécessaires pour rencontrer vos besoins financiers et de management. Ces solutions correspondent à tous les cycles de la vie d'une entreprise : création, croissance interne et externe, internationalisation, transmission et, dans les périodes plus difficiles, restructuration et redéploiement.

Les 3 outils économiques wallons vous accompagnent à chaque étape de la vie de votre entreprise, en complémentarité et chacun avec ses spécificités car les besoins financiers et en conseils d'une entreprise varient en fonction de sa taille, de sa situation financière ou de son stade de développement. Le Groupe SOWALFIN accompagne les TPE et PME, le Groupe S.R.I.W. les moyennes et grandes entreprises et le Groupe SOGEPA, les entreprises en redéploiement, de la PME à la grande entreprise, ainsi que celles actives dans le secteur sidérurgique ou encore les grands projets de reconversion de sites industriels.

Les Groupes S.R.I.W., SOWALFIN et SOGEPA travaillent en étroite collaboration. Ils sont réunis au sein du Comité stratégique des outils économiques et collaborent au quotidien dans l'intérêt des entreprises implantées en Région wallonne et des entreprises wallonnes qui ont des projets de développement à l'international.

UN PRÊT ?
UN SOUTIEN MANAGÉRIAL ?
UN PARTENAIRE FINANCIER ?
UNE PRISE PARTICIPATION ?

SOGEPA
CHANGE • MANAGEMENT • INVESTMENT


SRIW
Société Régionale
 d'Investissement de Wallonie

sowalfin
WALLONIE

SOGEPA SA
 Boulevard d'Avroy, 38
 4000 Liège
 Tél. : + 32 4 221 20 60
 Fax : + 32 4 221 28 90
 Email : info@sogepa.be
 Site web : www.sogepa.be

S.R.I.W. SA
 Avenue Maurice Destenay, 13
 4000 Liège
 Tél. : + 32 4 221 98 11
 Fax : + 32 4 221 99 99
 Email : info@sriw.be
 Site web : www.sriw.be

SOWALFIN SA
 Avenue Maurice Destenay, 13
 4000 Liège
 Tél. : + 32 4 237 07 70
 Fax : + 32 4 237 07 57
 Email : info@sowalfin.be
 Site web : www.sowalfin.be



Réalisation : Pescommunication.be - Design : knok.be

Editeur responsable : SOGEPA, Boulevard d'Avroy, 38-4000 Liège

UN PRÊT ?
UN PARTENAIRE FINANCIER ?
UNE PRISE DE PARTICIPATION ?
UN SOUTIEN MANAGÉRIAL ?

LA WALLONIE COMPTE
3 OUTILS
ÉCONOMIQUES AU
SERVICE DE SON
DÉVELOPPEMENT ET
DES ENTREPRISES

NOUS VOUS ORIENTONS VERS L'OUTIL QUI CORRESPOND À VOS BESOINS !

SRIW
Société Régionale
 d'Investissement de Wallonie

sowalfin
WALLONIE

SOGEPA
CHANGE • MANAGEMENT • INVESTMENT

PARTICIPER AU DÉVELOPPEMENT DE VOTRE ENTREPRISE

La S.R.I.W. et la SOGÉPA interviennent pour financer votre développement, aux côtés des investisseurs privés, via des prêts ordinaires, participatifs, subordonnés mais également des prises de participation lors, par exemple, d'une augmentation de capital. La **S.R.I.W.** participe ainsi au développement des moyennes et grandes entreprises, le Groupe **SOWALFIN** et les Invests au développement des TPE, PME, indépendants, artisans, titulaires de profession libérale et enfin, la **SOGÉPA** au développement des entreprises en phase de redéploiement.

EN 2013,


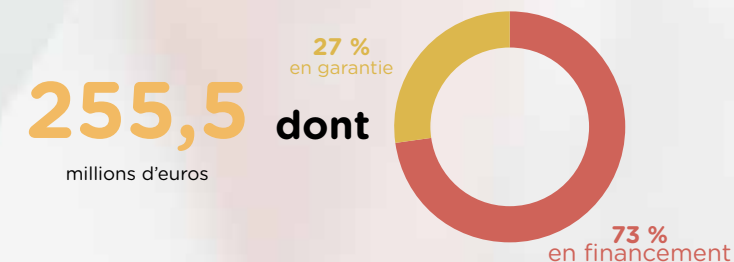
le Groupe S.R.I.W. a libéré des investissements pour un montant total de



le Groupe Sogepa a libéré un montant total de



le Groupe SOWALFIN et les Invests ont engagé des moyens financiers pour un total de



ACCOMPAGNER VOS BESOINS SPÉCIFIQUES

Créer ma société

Le Groupe SOWALFIN et les Invests soutiennent la création et le développement des TPE et des PME en Wallonie à travers toute une gamme de produits financiers (prises de participation, prêts, garanties, capital-risque...). La S.R.I.W. peut également participer, en cofinancement avec des investisseurs privés, à la constitution d'une entreprise dans le cas de tours de table plus importants (intervention de la S.R.I.W. de 1 million d'euros au minimum).

Si vous souhaitez développer une activité en tant qu'indépendant, artisan, titulaire de profession libérale ou encore créer une micro-entreprise, le Groupe SOWALFIN propose, quant à lui, des produits mixtes tels que des garanties assorties d'un prêt complémentaire éventuel, des garanties aux Sociétés de Cautionnement Mutuel ou encore des microcrédits,...



Favoriser l'innovation

La S.R.I.W. et les Invests participent à la création de nouvelles entreprises et favorisent l'innovation en Wallonie par des prises de participation dans de nombreuses start up et spin-offs.

Le Groupe SOWALFIN propose, par le biais d'appels à projets réguliers, un financement aux PME wallonnes qui souhaitent concrétiser leur projet d'innovation, qu'il se situe au niveau du produit final ou du processus de production.



Développer mes exportations

Si vous êtes une PME ou une grande entreprise et que vous souhaitez développer vos activités à l'exportation, le Groupe SOWALFIN intervient dans le financement d'investissements, de la création de filiales ou de croissance externe. Il accorde également des garanties auprès des banques.

La S.R.I.W. contribue, pour sa part, au financement de l'internationalisation d'une entreprise (création de filiales à l'étranger) ou à sa croissance externe, pour autant que cette démarche consolide l'activité de l'entreprise en Wallonie au travers d'une gamme de produits financiers (prêts, prises de participation, octroi de sa garantie).



Renforcer mon management

Les missions d'intérim management soutenues par la SOGÉPA vous permettent de bénéficier, pour une durée limitée, d'une expertise externe permettant de faciliter la détection des changements nécessaires au redéploiement de votre entreprise et d'en assurer ensuite leur implémentation. Cette mission peut, dans certains cas, accompagner une intervention financière.

Par ailleurs, la SOGÉPA, la S.R.I.W. et les Invests ne se limitent pas à des interventions financières. Ils assurent leur suivi et participent activement à la vie des entreprises, les conseillant régulièrement sur les choix tant stratégiques qu'opérationnels nécessaires à leur développement tout en s'efforçant de mettre en réseau leurs participations.



Assurer mon redéploiement

La SOGÉPA intervient financièrement et accompagne les initiatives de redéploiement d'entreprises portées par un projet économique et industriel crédible. Ses interventions, réalisées conjointement avec des investisseurs privés, prennent la forme de prises de participation par achat d'actions ou injection en capital. Elle peut également accorder des prêts de divers types.

Investissements, croissance externe, internationalisation, besoins en fonds de roulement..., le Groupe S.R.I.W. et les Invests participent au financement d'un des défis majeurs des entreprises : leur croissance.



Transmettre mon entreprise

Quelle que soit la taille de votre entreprise, le Groupe SOWALFIN pour les PME ou la S.R.I.W. pour les moyennes et grandes entreprises, vous soutiennent pour sa transmission.

Le Groupe SOWALFIN facilite, entre autres, la mise en contact des cédants et repreneurs. Les deux groupes peuvent être l'un des acteurs du financement d'une opération de transmission.

Enfin, de la même manière, la S.R.I.W. et les Invests peuvent financer des réorganisations actionnariales, visant à accélérer le développement des entreprises.



Contribuer à l'innovation technologique dans le secteur sidérurgique

La SOGÉPA contribue, par ses investissements dans la sidérurgie, à faire de la Wallonie une terre d'innovation technologique dans ce secteur aux perspectives de développement indéniables, notamment au travers de nouveaux produits porteurs.

Si la SOGÉPA est partenaire des grandes entreprises sidérurgiques telles que NLMK ou encore ArcelorMittal, elle investit également dans de plus petites entreprises.



Développer l'activité économique par la réhabilitation de sites industriels

La SOGÉPA est au cœur d'importants projets de reconversion des sites sidérurgiques qu'elle accompagne tant en collaboration avec les actionnaires historiques qu'en complémentarité avec les outils existants et les partenaires locaux et régionaux.

La reconversion des anciennes zones sidérurgiques est un outil de la relance des villes et bassins économiques. Elle permet la création de nouveaux logements et de nouvelles zones d'activités économiques et industrielles, parfois au cœur même des villes.



Améliorer sa compétitivité grâce aux études économiques et stratégiques

L'anticipation des mutations économiques est essentielle pour une région. Elles sont au cœur des préoccupations des entreprises et des décideurs.

La cellule d'Etude stratégique et économique, commune aux 3 outils et mise en place au sein de la SOGÉPA, offre à la Wallonie et ses entreprises les outils pour anticiper d'éventuels retournements. Elle aide les entrepreneurs à prévenir de potentielles difficultés en leur fournissant les informations leur permettant de réorienter suffisamment tôt leurs activités.

